







BABY NOSE VACUUM - ODSÁVAČKA NOSNÍCH HLENŮ

NÁVOD K POUŽITÍ

Děkujeme, že jste si vybrali Baby Nose Vacuum, výrobek společnosti LANAFORM®.

Tato nová elektrická odsávačka nosních hlenů pro domácí použití Baby Nose Vacuum se velmi snadno obsluhuje. Stálá intenzita odsávání Vám umožňuje udržovat čisté a volné nosní dutiny. Přístroj byl konstruován pro snadnější a bezpečnější použití, jeho kompaktní velikost umožňuje použití doma i na cestách.

Název a popis symbolů, vyskytujících se v návodu:

| Význam symbolu | Označení | Informace výrobce |
|------------------------------------|---|---|
| Detail výrobce |  | LANAFORM SA B-4141 SPRIMONT |
| Číslo šarže |  | |
| Typ přístroje A BF |  | |
| Přečtěte si prosím důkladně pokyny |  | Přečtěte si prosím následující pokyny. Přečtěte si pokyny před prvním použitím. Používejte pokyny i během používání zařízení. |
| Organizační oznámení |  | |
| Elektronický odpad (WEEE) |  | Výrobek likvidujte odevzdáním na místo zpětného odběru. Výrobek nepatří do běžného domovního odpadu! Polystyren a sáčky odevzdejte na sběrné místo. Děkujeme že, šetříte a chráníte přírodu. ☺ |



Prosím přečtěte si všechny následující pokyny dříve, než budete odsávačku používat, zvláště tyto základní bezpečnostní pokyny:

- Odsávačka je určena pouze k čištění nosu (extrahování nosních hlenů). Nepoužívejte odsávačku k jiným účelům, než je uvedeno v tomto návodu.

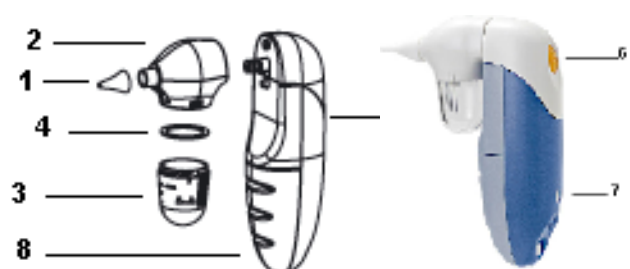
- Odsávačka nosních hlenů Baby Nose Vacuum není určena pro použití osobami (a samozřejmě dětmi) se sníženými mentálními či smyslovými schopnostmi nebo osobami bez souvisejících zkušeností či znalostí, s výjimkou osob seznámených se základními uživatelskými instrukcemi a obsluhujících přístroj pod dohledem osoby zodpovědné za jejich bezpečnost.
- Vždy mějte přístroj mimo dosah zdrojů tepla, jako jsou radiátory, kamna apod.
- Nikdy nepoužívejte tento přístroj v místnosti, kde se používají aerosolové výrobky (spreje) nebo v místnosti, kde je podáván kyslík.
- Nevystavujte Baby Nose Vacuum na přímé slunce.
- Zabraňte pádu přístroje a nepoužívejte ho, pokud je poškozený.
- Tuto odsávačku použijte při okolní teplotě -20°C až 35°C.
- Nevystavujte odsávačku elektrickým šokům.
- Nevystavujte odsávačku extrémním teplotním podmínkám, tedy teploty vyšší než 35°C a nižší než -20°C. Nepoužívejte toto zařízení, pokud je okolní vlhkost vzduchu vyšší než 85%.
- Neumývejte odsávačku ve vodě nebo v jiné kapalině. Další informace ohledně údržby naleznete v návodu.
- Při aplikaci odsávačky **NIKDY NEZADRŽUJTE** dech, **NEZAVÍREJTE** ústa a **NEPOLYKEJTE** sliny, aby bylo zabráněno odsávacímu tlaku, který může způsobit porušení rovnováhy na úrovni bubínkové dutiny!
- Tento přístroj je určen výhradně k domácímu použití. V případě, že uživatel trpí nosní chorobou, konzultuje to před použitím s odborným lékařem. Nasální hubičku odsávačky vždy důkladně očistěte nebo umyjte před každým použitím.
- V případě, že aplikace odsávačky u vás vyvolá nevolnost nebo jakýkoliv druh indispozice, konzultujte toto bez prodlení vašeho lékaře.
- V případě problémů s odsávačkou se obraťte na místo prodeje odsávačky.
- V žádném případě se nepokoušejte opravit odsávačku sami. Vraťte ji svému autorizovanému prodejci.
- Vyměňte baterie, pokud se sací výkon během provozu začne snižovat.
- Pokud nebudete odsávačku používat delší dobu, doporučujeme vyjmout baterie.

CHARAKTERISTIKA

1. Intenzivní výkonnost: vložte nasální hubičku odsávačky do nosní dírky; přístroj můžete používat pro extrakci nosních hlenů pravidelným nebo periodickým způsobem
2. Jemná aplikace: nasální hubička odsávačky nosních hlenů je značně flexibilní, z důvodu vyloučení jakéhokoliv nebezpečí zranění během používání přístroje
3. Kompaktní a jednoduché provedení: odsávačka nosních hlenů je kompaktní výrobek s jednoduchou manipulací a snadným použitím. Přístroj je zvláště bezpečný a pohodlný při použití u kojenců a batolat
4. Hudební doprovod: přístroj produkuje místo nepříjemných zvuků, jenž zpravidla odsávání hlenů doprovází, dvanáct veselých melodií z dětských pohádek z celého světa. Díky krásným melodiím se miminko cítí dobře během celé aplikace odsávačky

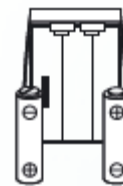
POPIS PŘÍSTROJE

1. Nasální hubička
2. Nasávací komůrka
3. Nádobka na hleny
4. Silikonové těsnění
5. Hlavní jednotka přístroje
6. Tlačítko ON/OFF
7. Tlačítko melodií
8. Přihrádka na baterie



Výměna baterií

1. Otevřete přihrádku na baterie, která je umístěna na hlavní jednotce přístroje.
2. Vložte dvě 1.5V AA baterie (nejsou součástí balení) a ujistěte se, že máte správnou polaritu (polarita obou baterií může být jedním směrem).
3. Vraťte zpátky krytku na baterie.



Aby se předešlo nehodám nebo nesprávnému používání, držte baterie mimo dosah dětí. Použité baterie recyklujte v určených kontejnerech, aby nedošlo k znečištění a znehodnocení životního prostředí.

FUNKCE

1. Přiložte nasální hubičku (1) do nosní dírky.
2. Zmáčkněte a držte tlačítko ON (2) k odsávání nosních hlenů.
3. Ujistěte se, že bude nosní dírka ve vertikální poloze (3), aby bylo odsávání co nejefektivnější.
4. Uvolněte tlačítko OFF (4), pokud jste skončili.
5. Pokud chcete hrát melodie pro utěšení dítěte, jednoduše zmáčkněte tlačítko melodií (5). Baby Nose Vacuum obsahuje 12 melodií.
6. Po použití přístroje, budou odsáté nosní hleny v nádobce na hleny.



ČIŠTĚNÍ A ÚDRŽBA

- Čištění hlavní jednotky přístroje nemůže být prováděno vodou ani žádnou jinou kapalinou. Důrazně doporučujeme otírat přístroj hadříkem a udržovat jej v čistotě.
- Nádobka na hleny, nasální hubička, nasávací komůrka odsávačky a těsnění doporučujeme po každém použití důkladně vymýt a očistit. Oddělte komponenty tak, jak je zobrazeno na obrázku, a vyčistěte je. Ujistěte se, že jsou všechny součástky suché, než je opět složíte a připojíte k Baby Nose Vacuum.



Poznámka: Baby Nose Vacuum je dodáván se 3 náhradními nasálními hubičkami.

TECHNICKÉ ÚDAJE

| LANAFORM | |
|---------------------------|--|
| Maximální odsávací tlak | 430mmHg (52kpa) |
| Zdroj napájení | 2 x 1.5V AA alkalické baterie (nejsou součástí balení) |
| Hmotnost | 250 g |
| Rozměry | 93.5 x 39.9 x 148 mm |
| Hudební doprovod | 12 dětských veselých melodií |
| Nasální hubička odsávačky | Flexibilní silikon |
| Motor | Stejnoseměrný proud - 3V |
| Prostředí aplikace | Teplota: -20°C až +35°C Vlhkost: < 85% (bez kondenzace) |
| Skladování a přeprava | Teplota: -25°C až +50°C Vlhkost: < 85% (bez kondenzace) |

ZÁRUKA

Záruka na tento výrobek společnosti LANAFORM® se nevztahuje na škody způsobené jakýmkoliv nevhodným nebo chybným používáním, nehodou, přidáním neslučitelného příslušenství, modifikací výrobku nebo v důsledku všech jiných okolností vymykajících se kontrole společnosti LANAFORM®.

Společnost LANAFORM® odmítá veškerou odpovědnost v případech náhodného, konsektivního nebo specifického poškození.

Všechny záruky týkající se způsobilosti výrobku jsou limitovány na celkové období dvou let počínaje dnem prvního zakoupení výrobku.

V případě reklamace společnost LANAFORM® opraví nebo nahradí vaši odsávačku nosních hlenů Baby Nose Vacuum v závislosti na druhu závady. Záruka je platná výhradně pro opravy uskutečněné v servisním středisku LANAFORM®. Jakékoliv údržby nebo opravy výrobku provedené jinými opravářskými službami než servisním střediskem LANAFORM® anulují veškeré nároky na plnění této záruky.

| Prohlášení EC 0029 o shodě: Zdravotnický výrobek třídy IIa |
|--|
| Prohlašujeme, že přístroj Baby Nose Vacuum LA 13 1101 je v souladu s evropskou směrnicí o zdravotních prostředcích 93/42/EC a s jeho poslení změnou 2007/47/EC. APRAGAZ 156 chaussée de Vilvoorde 1120 Brussels (Belgium), notifikovaný organ č.: 0029, uskutečnil kontrolu výrobku (podle přílohy IV). |

LANAFORM®

Výhradní distributor v ČR:
BONECO CR, s. r. o., Na Podhoří 185, 588 13 Polná
Tel.: 774 162 396, fax: 567 212 396
e-mail: Info@boneco-cr.cz
www.boneco-cr.cz

Záruka:

- Boneco CR, s.r.o. (dále jen ručitel) se sídlem v Polné poskytuje záruku na kvalitu zařízení, které distribuuje (dále jen zařízení), ke kterému jsou připojeny provozní pokyny k těmto záručním podmínkám.
- Výrobce ručí v rámci záruky, že je zařízení bez fyzických a právních vad.
- Záruční doba je 24 měsíců pro konečného spotřebitele, 6 měsíců pro komerční použití.
- Odpovědnost v rámci záruky se vztahuje pouze na vady způsobené příčinami, které jsou vlastní tomuto zařízení.
- Záruka se nevztahuje na:
 - a) části vystavené přirozenému opotřebení
 - b) mechanické, tepelné a chemické poškození zařízení způsobené uživatelem
 - c) poškození a závady způsobené:
 - nesprávným nebo neslučitelným s pokyny k použití, údržbě nebo skladování
 - nesprávným nebo neslučitelným s instalačními pokyny
 - používáním spotřebního materiálu a příslušenství, které nejsou doporučeny Ručitelem
 - svévolné opravy, změny a konstrukční změny provedené uživatelem nebo jinými osobami – vyšší moc (povodeň, oheň nebo blesky atd.)
 - d) závady způsobené nevhodným čištěním Zařízení nebo jeho neprovedením
 - Záruka poskytnutá na Zařízení zaniká, pokud jakékoliv neoprávněné osoby (zejména neoprávněným servisním střediskem nebo Kupujícím zařízením) provedou opravy, úpravy nebo změny ve struktuře Zařízení. Identifikace poškození pečeti, štítků nebo jiných bezpečnostních prvků nebo jejich rozmazání, které znemožňuje čtení informací, které jsou na nich obsaženy, lze považovat za pokus o neoprávněné zásahy do zařízení neoprávněné osoby a jako výsledek vyprší platnost záruky.
 - Osoba oprávněná v rámci záruky (dále jen „Oprávněná osoba“) je povinna bez zbytečného odkladu nahlásit odhalení vady Zařízení.
 - Reklamacie na Zařízení v rámci záruky lze podat prostřednictvím obchodu, kde byl nákup proveden, nebo přímo u Ručitele (kontaktní údaje jsou níže).
 - Reklamované zařízení by mělo být doručeno do místa prodeje, kde byl nákup proveden, nebo přímo u Ručitele (kontaktní údaje jsou níže).
 - Reklamované zařízení by mělo být doručeno do místa prodeje, kde byl nákup proveden, nebo přímo u Ručitele. Zařízení by mělo být v obalu, který jej chrání před mechanickým poškozením během přepravy.
 - Ručitel poskytuje bezplatné odstranění vady do 30 pracovních dnů ode dne doručení vadného Zařízení do servisu Ručitele.
 - O tom, jak bude stížnost posuzována, rozhoduje pouze Ručitel.
 - V případě výměny vybavení nebo částí za nové se stávají majetkem oprávněné osoby, zatímco vadné vybavení nebo části vyměněné během opravy jsou ve vlastnictví Ručitele.
 - Záruční oprava se nevztahuje na činnosti uvedené v provozní příručce, které je uživatel povinen provádět na vlastní náklady (např. výměna spotřebního materiálu, čištění, odstranění vodního kamene, praní, kalibrace atd.)
 - V případě neoprávněné stížnosti budou odpovědně osobě účtovány náklady spojené s její přepravou a kontrolou.
- Zařízení předložené k opravě musí být úplné (tj. musí obsahovat všechny prvky původně obsažené v soupravě). K opravě se smí přijímat pouze čistá a suchá zařízení zbavená tekutin. Servis si vyhrazuje právo účtovat příjemci náklady na uvedení zařízení do stavu, který splňuje požadavky na přijetí na servis. Cena je ekvivalentní jedné pracovní hodině servisního zaměstnance.
- Se Zařízením je třeba podat následující náležitosti: doklad o nákupu formou účtenky nebo faktury (včetně razítka obchodu a data nákupu); jasný a přesný popis závady včetně jejího původu a pozorování; Autorizované údaje; jméno a příjmení, adresa, telefonní číslo nebo e-mailová adresa. Stížnosti, které neobsahují žádný z prvků uvedených v této části, se považují za nepodané, dokud nebudou odstraněny nedostatky.
- Ve věcech, na které se nevztahují tyto záruční podmínky, se použijí ustanovení občanského zákoníku.
- Záruka nevyklučuje, neomezuje ani nepozastavuje práva kupujícího vyplývající z ustanovení o záruce za vady prodaného zboží.

Prohlašuji, že jsem si přečetl a přijímám záruční podmínky

.....
Podpis kupujícího

Distributor pro ČR a SR:



Na Podhoře 185
588 13 Polná

Tel: 774 162 396

e-mail:

info@boneco-cr.cz
objednavky@boneco-cr.cz

www.boneco-cr.cz
www.muji-tlakomer.cz
www.stopmrtvici.cz